




Nüsing Faltwand Flexi 60

Die schnelle Raumtrennlösung.

Nüsing – mobile Trennwandtechnik

Spielend Raum gewinnen.

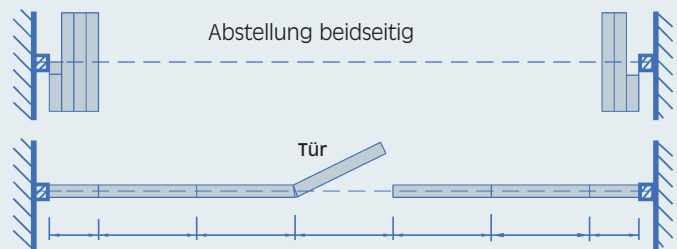
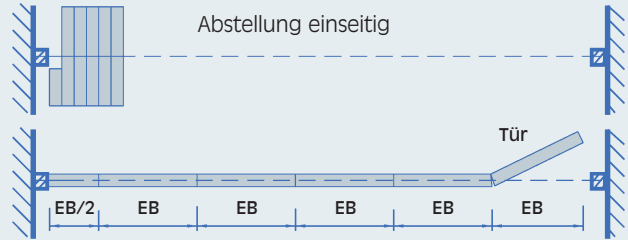
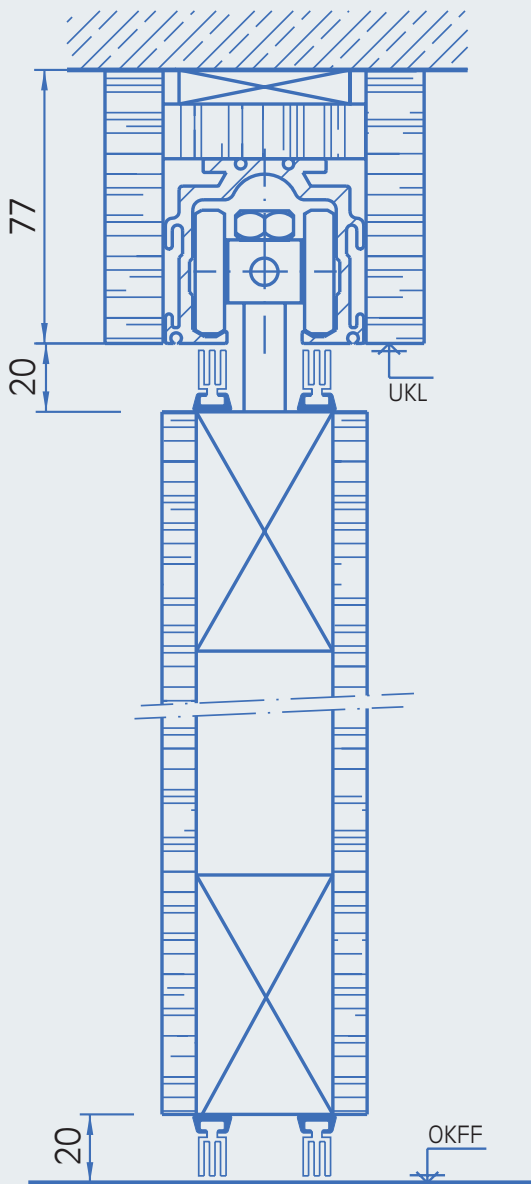
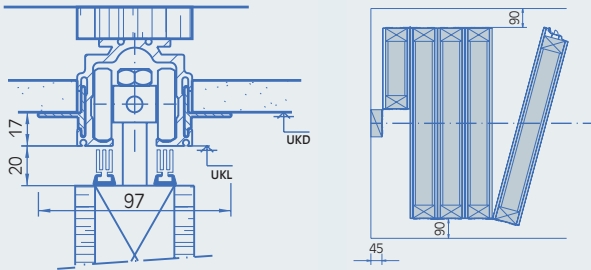


Unsere Lösung: Ihre Flexibilität.

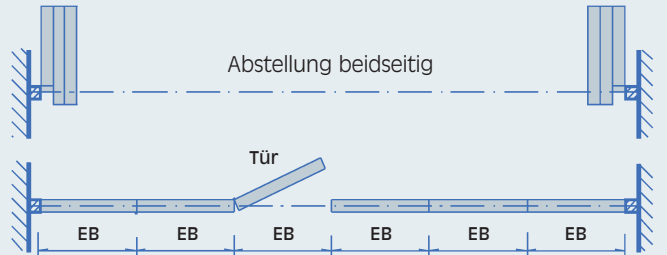
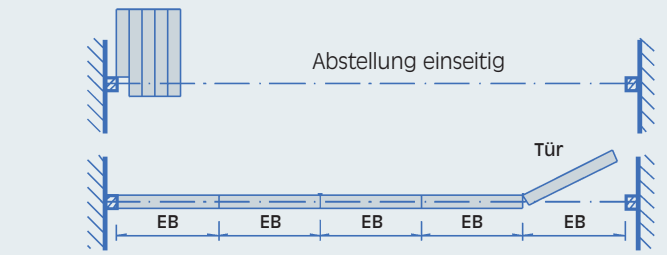
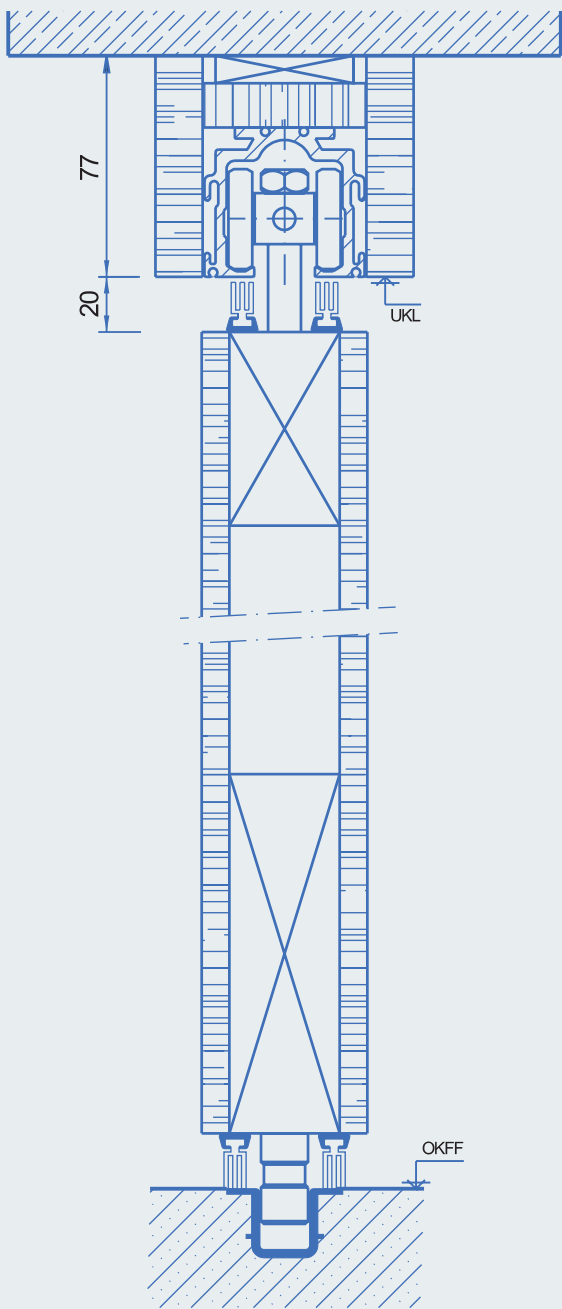
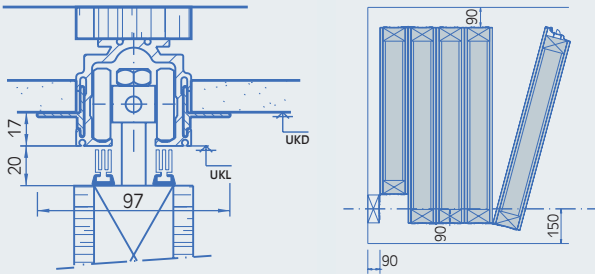
Als schnelle, zweckmäßige Raumentrennung verbindet die Nüsing Falte wand Flexi 60 die Vorteile einer Harmonikatür mit denen einer mobilen Trennwand. Besonders in Raumsituationen mit mittleren Anforderungen an Schalldämmung sorgt die Falte wand Flexi 60 für ebenso flexible wie praktikable Lösungen – denn eine Durchgangstür ist immer integriert.

Und wenn es dabei auch noch auf Licht und Transparenz ankommt: Die Nüsing Falte wand Flexi 60 ist auch in einer Glas-Ausführung erhältlich.

Mittige Aufhängung



Außermittige Aufhängung (nur mit Bodenführung möglich)



Technische Daten

Konstruktion:

- Faltwand 60 mm stark, plan ausziehbar
- Arretierung der Elemente zur Laufschiene mittels abnehmbarer Kurbel
- Abdichtungen zur Deckenschiene und Boden mit dreifach PVC-Lippendichtungen

Größen:

- Breite je Flügel max. 5.000 mm
- Höhe je Flügel max. 4.000 mm

Elemente:

- 2 x 10 mm Qualitätsspanplatte E1/V20
- auf umlaufendem 40 mm Holzblockrahmen
- Elementbreite 300-1000 mm in Maßanfertigung zur Wandbreite

Verbindung der Elemente:

- auf gesamter Elementhöhe durchlaufende Gelenkscharniere, vernickelt
- stirnseitig Alu-Profile EV1 eloxiert und Hohlkammerdichtungen

Aufhängung:

- an oberer Alu-Laufschiene
- 56 mm breit, 54 mm hoch, pulverbeschichtet, weiß, RAL 9010
- kugelgelagerte Laufrollen
- Schieneneinkleidung und Deckenauflage möglich
- bodenlaufend mit Bodenschiene auf Wunsch lieferbar

Tür:

- jede Wand erhält eine Durchgangstür
- Durchgang Standard wie Elementbreite (bis max. 850 mm möglich)
- mit Klapperringmuschel, Alu/EV1 eloxiert, Schloss mit PZ
- Tür einseitig bei einflügeliger Wand
- Tür mittig bei zweiflügeliger Wand (2 Türen mittig möglich)

Schalldämmung:

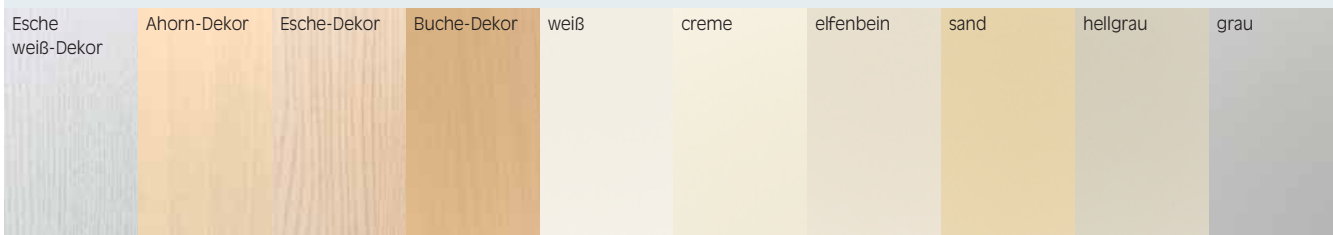
- Rw 30/36/39 dB (bei Typ FW 60 G max. 32 dB) – ca. 20-28 kg/qm, geprüft nach DIN EN 20140-3

Glas-Ausführung:

- 6,38 mm PVB laminiertes Glas
- **ohne Zwischenholm:** Elementhöhe max. 2.450 mm, Elementbreite max. 800 mm
- **mit Zwischenholm:** Elementhöhe max. 2.950 mm, Elementbreite max. 800 mm

Oberflächen

- Melaminharzbeschichtete Spanplatten (siehe unten)
- Uni-Dekor oder Holzreproduktion (ab 3.180 mm mit Plattenstoß)
- geringfügige Farbabweichungen der Lieferungen möglich
- Lackierung nach RAL-Farbkarte
- Echtholz-Messerfurnier, gebeizt oder lackiert



Z2 / K

Z3 / K

FO 01.12.0100 TD 02.06 5.000

Das Nüsing Lieferprogramm eröffnet Ihnen alle Möglichkeiten:



Nüsingwand Premium 100

- mobile Trennwand aus Einzelementen
- Schalldämmung bis R_w, P 59 dB
- Akustik-, Rauchschutz- und Feuerschutz-Ausführungen
- auch als Nüsingwand Eco erhältlich



Nüsing Glaswand Visioline

- mobile Glaswand aus Einzelementen
- vielfältige Dekorvarianten (Folie, Bemalung, Siebdruck etc.)
- obere und untere Profile aus Aluminium



Nüsing Faltina-plan

- massive doppelwandige Konstruktion
- auf Maß gefertigt
- plan ausziehbar
- Schalldämmung bis R_w, P 34 dB



Nüsing Faltwand Flexi 60

- Einzelemente, mit Scharnieren verbunden
- serienmäßige Durchgangstür
- auf Wunsch auch mit Verglasung
- Schalldämmung bis R_w, P 39 dB

Technische Änderungen, die der Verbesserung dienen, behalten wir uns vor.



Franz Nüsing GmbH & Co. KG
Borkstraße 5
48163 Münster
Tel.: 0251 780010
Fax: 0251 7800127
0251 7800145
www.nuesing.com
info@nuesing.com